



MANUAL DE

Perfifería

Departamento
Comercial





ESPESOR


- 0,20mm
- 0,23mm
- 0,26mm
- 0,28mm



EQUIVALENCIA

- **#28** (Galvanizado, Esmaltado)

OBSERVACIONES

- Funciona solamente para cerramientos de bodegas.
- Es muy delgada.
- No posee un galvanizado apto para su uso en cubiertas de techo.
- Son láminas desechables.





ESPESOR

- 0,30mm

CÓDIGO


- 1045156-1045162 galvanizado
1049951-1049354-1049952 esmaltado



EQUIVALENCIA

- #28 (Galvanizado, Esmaltado)

OBSERVACIONES

- Son una alternativa económica para solventar necesidades a corto plazo.
- Su galvanizado y esmaltado es inferior, pero en el caso de las galvanizadas si se pinta puede dar mayor durabilidad.
- En el caso de las esmaltadas se recomienda limpiar después de la instalación, para darle más vida útil.





ESPESOR

- 0,32mm

CÓDIGO


- 1049612


EQUIVALENCIA

- #28 (Galvanizado, Esmaltado)

OBSERVACIONES


- Una alternativa que tenemos para ofrecer una opción con un precio más bajo.
- Excelente calidad.





ESPESOR

- 0,35mm
- 0,36mm



CÓDIGO


- 1009673


EQUIVALENCIA

- #28 (Galvanizado, Esmaltado)

OBSERVACIONES

- Lámina estándar G60 (cobertura máxima galvanizado).
- Mejor calidad que se comercializa.





ESPESOR

- 0,40mm
- 0,42mm



CÓDIGO


- 1049354


EQUIVALENCIA

- #26 (Galvanizado, Esmaltado)

OBSERVACIONES

- Comercial # 26 y # 28 significa:
menos espesor, menos galvanizado y menos
cobertura en el esmaltado.





ESPESOR

- 0,45mm
- 0,46mm

CÓDIGO

- 1049585 Galvanizado
- 1062009 Esmaltado

EQUIVALENCIA

- **#26** (Galvanizado, Esmaltado)

OBSERVACIONES

- Lámina estándar Esmaltado con garantía, a no desprendimiento de pintura, vida útil de largo plazo.

