



MANUAL DE

Acapados

Departamento  
Comercial





**INODORO  
ECOLINE BLANCO  
DESC/SENC 5L  
1903123020 INCESA**





**Inodoro de dos piezas redondo.**

- **Ahorro de agua: 5 litros por descarga.**
- **Compacto, taza redonda que permite ahorro de espacio.**
- **Sistema de accionamiento: Manija frontal.**
- **Sistema de descarga tipo Tecnología Sinfónica (descarga el volumen total del agua con un desplazamiento rápido de residuos).**
- **Sifón 100% esmaltado y de mayor diámetro con alto poder de descarga.**

**GARANTÍA**

- **Ilimitada en loza sanitaria.**
- **1 año en accesorios de tanque y componentes plásticos.**
- **6 meses para asientos de inodoro.**





**INODORO  
LAGUNA BOTÓN 4.8L  
BLANCO INCESA  
01631124111.020**





**Inodoro de dos Piezas redondo.**

- Sistema de accionamiento: botón push.
- Funcional diseño contemporáneo.
- Compacta taza redonda.
- Altura estándar de taza para uso familiar.
- Ahorro de agua: **4.8 litros por descarga.**
- Sifón 100% esmaltado.

**GARANTÍA**

- **Ilimitada** en loza sanitaria.
- **1 año** en accesorios de tanque y componentes plásticos.
- **6 meses** para asientos de inodoro.





**3320000**

**INODORO  
AQUAPRO ELONGADO  
3.8 L BLANCO  
INCESA 200401001LO**

**Inodoro de dos piezas elongado.**


- Descarga doble de botón superior. Consumo de agua promedio 3,8 Lpf. - 1,0 gpf. (4,8 Lpf. - 1,28 gpf. para sólidos / 3,2 Lpf. - 0,8 gpf para líquidos).
- Capacidad de evacuación de sólidos (500 gr. de MISO). 140% de mayor rendimiento que un sanitario tradicional.
- Tecnología Maxi Clean. Taza sin anillo que permite mejor lavado reduciendo gérmenes y bacterias.
- Altura tradicional de taza para uso familiar.
- Moderno sistema de accionamiento con botón push ergonómico.
- Asiento cierre suave.


**GARANTÍA**

**Ilimitada** en loza sanitaria.

**1 año** en accesorios de tanque y componentes plásticos.

**6 meses** para asientos de inodoro.





**INOD OP OPORTO  
SLOW CLOSE  
DOB/DESC 4.6L  
BLANCO 19.01636.020**





**Inodoro elongado de una pieza.**

- Descarga doble de botón superior.
- Tecnología jet (descarga del volumen total del agua con un desplazamiento rápido de residuos).
- Alta evacuación con menos agua.
- Capacidad de descarga de 500 gr.
- Consumo de agua 6 litros y 4,2 litros.
- Altura familiar, recomendado para cualquier usuario adulto.
- Asiento de cierre suave.

**GARANTÍA**

- **Ilimitada** en loza sanitaria.
- **1 año** en accesorios de tanque y componentes plásticos.
- **6 meses** para asientos de inodoro.





## **INOD SMART UNA DESCARGA BLANCO O39181001L INCESA**



**Inodoro elongado de una pieza.**


- Descarga sencilla de botón superior.
- Tecnología Sifonjet.
- Alta evacuación con menos agua.
- Capacidad de descarga de 500 gr.
- Consumo de agua eficiente de 4,8 Lpf. (1,28 Gpf).
- Sifón 100% esmaltado y de mayor diámetro con alto poder de descarga.


## **GARANTÍA**

**Ilimitada en loza sanitaria.**

**1 año en accesorios de tanque y componentes plásticos.**

**6 meses para asientos de inodoro.**





**3290163**

**INODORO CADETONE  
16.8" DESC 3.8L  
CIERRE LENTO  
19.02462.020**

**Inodoro elongado de dos piezas.**


- **Material: Porcelana sanitaria.**
- **Asiento: cierre suave.**
- **Consumo de agua: Descarga sencilla 3.8 Lpf.**
- **Sistema de descarga: por gravedad.**
- **Capacidad de descarga: 600 gr. MISO**
- **Tecnología y diseño con altura del asiento idóneo para personas con dificultades de movilidad.**


**GARANTÍA**

**Ilimitada en loza sanitaria.**

**1 año en accesorios de tanque y componentes plásticos.**

**6 meses para asientos de inodoro.**





**INODORO ELDERLY  
CADET C/TANQUE 17"  
BLANCO INCESA  
3000528.020**



**Inodoro elongado de dos piezas.**


- **Material: Porcelana sanitaria.**
- **Asiento: cierre suave.**
- **Consumo de agua: Descarga sencilla 3.8 Lpf.**
- **Capacidad de descarga: 600 gr. MISO**
- **Altura ergonómica de 17 pulgadas, apto para cumplir ley 7600.**
- **Tecnología y diseño con altura del asiento idóneo para personas con dificultades de movilidad.**

**GARANTÍA**


**Ilimitada en loza sanitaria.**

**5 años en componentes.**

**6 meses para asientos de inodoro.**









**LAVAT ECOLINE II  
PREPONCHADO S/L  
BLANCO INCESA  
CO141L19.020**



- Lavamanos de colgar y pedestal. / 1 agujero
- Funcional diseño contemporáneo ideal para espacios reducidos.
- Agujero integral de drenaje que evita el rebose.

**PEDESTAL ECOLINE II  
SATURNO/MILAN/  
VENUS BLANCO  
738500405.020**






**LAVATORIO  
C/PEDESTAL  
MANANTIAL  
19.07101.020 BLANCO**




- Lavamanos de pedestal. / 1 agujero
- Diseño armónico ideal para espacios reducidos.
- Pozo más amplio y cómodo.
- Pedestal de mayor altura que ofrece mayor ergonomía.
- Acabado uniforme y brillante.

**GARANTÍA**

**Ilimitada en loza sanitaria.**






**LAVATORIO  
RAVENNA SOBREPONER  
BLANCO INCESA  
19.00632.020**




- Lavamanos de sobreponer.
- Diseño armónico ideal para espacios reducidos.
- Moderna y sorprendente forma ovalada
- Práctico tamaño.
- Se recomienda instalar con griferías a la pared o de sobre altas.

**GARANTÍA**

**Ilimitada en loza sanitaria.**







**LAVATORIO  
EMBAJADOR 1H  
COLGAR S/L BLANCO  
INCESA 0300401.020**



- Lavamanos de colgar.
- Lavamanos especializado para zonas con alto tránsito.
- Altura ajustable ideal para personas con dificultades de movilidad.
- Agujeros para grifería sencilla y de 4 pulgadas.







**MUEBLE ALUVIA  
MIEL 45X45 CM/  
LAVAM ALUVIA  
19.02849.020 INCESA**



- Mueble de baño 45x45cm y 45x35cm con lavamanos integrado.
- Mueble compacto para espacios pequeños.
- Lavamanos 100% en porcelana
- Gran capacidad de almacenamiento.
- Madera aglomerada: Tablero aglomerado de 15mm.







# MORTERO BONDEX STANDARD CERÁMICA SACO 25KG INTACO



- Mortero adhesivo especialmente formulado para pegar cerámica y otras placas/piezas con absorción media-alta, en pisos y paredes en interiores y exteriores.
- **Usos:**
  - Cerámica.
  - Losetas de arcilla o concreto.
  - Piezas/placas con absorción media-alta (6% – 10%).
- **Sobre superficies de:**
  - Mortero.
  - Concreto.
  - Mampostería.
- **Ventajas:**
  - Excelente adherencia.
  - Cumple el requisito de adherencia de la norma ISO 13007 C1  $\geq 0,5$  MPa.
  - Excelente trabajabilidad; consistencia cremosa.
  - Rápido de preparar; sólo agregue agua.







# MORTERO BONDEX PLUS CERÁMICA Y PORCELANATO SACO 25KG INTACO



- Mortero adhesivo modificado con polímeros, especialmente formulado para pegar cerámica, porcelanato y otras piezas con absorción desde baja hasta media-alta, en pisos y paredes en interiores y exteriores.
- **Usos:**
  - Porcelanato.
  - Cerámica.
  - Placas/piezas con absorción baja, media-baja y media-alta (0,5% – 10%).
- **Sobre superficies de:**
  - Mortero.
  - Concreto.
  - Mampostería.
  - Cerámica.
  - Porcelanato.
- **Ventajas:**
  - Modificado con polímeros.
  - Excelente adherencia. Cumple el requisito de adherencia de la norma ISO 13007 C2  $\geq 1$  MPa.
  - Excelente trabajabilidad; consistencia cremosa.
  - Sirve para instalar porcelanato sobre porcelanato, cerámica sobre cerámica y porcelanato sobre cerámica, en pisos y paredes. Rápido de preparar; sólo agregue agua.







# MORTERO BONDEX PREMIUM ORO GRIS SACO 25KG INTACO



- Mortero adhesivo modificado con polímeros, tixotrópico y flexible, especialmente formulado para pegar porcelanato, revestimientos minerales y otras placas/piezas con absorción desde muy baja hasta media-alta, en pisos y paredes en interiores y exteriores.
- **Usos:**
  - Porcelanato.
  - Mármol o granito.
  - Revestimientos minerales.
  - Placas/piezas con absorción muy baja, baja, media-baja y media-alta (< 10%).
- **Sobre superficies de:**
  - Mortero.
  - Concreto.
  - Mampostería.
  - Porcelanato.
  - Fibrocemento y fibroyeso (gypsum).
  - Madera contrachapada (plywood).
  - Superficies que sufran movimientos por cambios de temperatura.







# MORTERO BONDEX PREMIUM ORO GRIS SACO 25KG INTACO



- **Ventajas:**

- Modificado con polímeros.


- Excepcional adherencia. Con una adherencia superior a 1,2 MPa, sobrepasa la norma ISO 13007 C2  $\geq$  1,0 MPa.


- Excelente adherencia a madera contrachapada (plywood). Cumple el requisito de adherencia de la norma ISO 13007 P1  $\geq$  0,5 MPa.

- Tecnología Flex-TECH. Flexible; ideal donde existan movimientos. Construcciones en segundas plantas.

- Excelente trabajabilidad, consistencia cremosa y rápido de preparar, sólo agregue agua.

- Sirve para instalar porcelanato sobre porcelanato, cerámica sobre cerámica y porcelanato sobre cerámica, en pisos y paredes.







## **MORTERO REGULAR 287 GRIS LATICRETE (SACO 20KG)**



- Pegamento a base de cemento hidráulico que se mezcla con agua para instalar cerámica, mediante el método de instalación de capa delgada.
- **Usos:**
  - Forma parte de un sistema completo de productos para la instalación de revestimientos cerámicos
- **Ventajas:**
  - Buena adherencia.
  - Excelente resistencia al deslizamiento.
  - Para instalaciones en pisos y paredes.
  - Fácil de usar, solo mezcle con agua
  - Consistencia plástica con excelente trabajabilidad.
  - Económico.
  - Diseñado para instalaciones de revestimiento cerámico en pisos y paredes en aplicaciones interiores en obras nuevas.
  - Sobre superficies de concreto, mampostería y ladrillo.







# MORTERO CERÁMICA 307 PLUS GRIS SACO 20KG LATICRETE



- Pegamento a base de cemento hidráulico que se mezcla con agua para instalar cerámica y porcelanatos pequeños mediante el método de instalación de capa delgada. Es un adhesivo con excelentes propiedades y bajo costo.
- **Usos:**
  - Diseñado para instalaciones de revestimiento cerámico y porcelanatos en pisos y paredes en aplicaciones interiores y exteriores.
  - Sobre superficies de concreto, mampostería y ladrillo, paneles de yeso y fibrocemento.
- **Ventajas:**
  - Buena adherencia y resistencia al corte.
  - Excelente resistencia al deslizamiento.
  - Fácil de usar, solo mezcle con agua.
  - Consistencia plástica con excelente trabajabilidad.
  - Supera los requisitos de A118.1 del ANSI.







# MORTERO MULTIPROPÓSITO 253 ORO GRIS SACO 20KG LATICRETE



- Pegamento de alto desempeño a base de cemento hidráulico y fortificado con polímeros, que se mezcla con agua para instalar todo tipo de cerámica, porcelanato, porcelanato de gran tamaño, piedra natural y losetas de concreto mediante el método de instalación de capa delgada.
- **Usos:**
  - Para la instalación de revestimientos cerámicos, porcelanato y piedra.
  - Para instalaciones en pisos y paredes tanto en interiores como exteriores.
  - Instalación piso sobre piso.
  - Apto para piscinas y áreas húmedas.
  - Para fachadas revestidas.
- **Ventajas:**
  - Pegamento versátil que permite atender la mayoría de revestimientos de superficies a un costo favorable.
  - Alta adherencia y resistencia al corte.
  - Flexible y cremoso.
  - Consistencia plástica con excelente trabajabilidad.
  - Supera los requisitos de A118.4, A118.11.





# MORTERO ADHESIVO PLUS SUR UG 780 20KG SUR




- Mortero premezclado especialmente formulado para la colocación de pisos y enchapes de baja absorción y cerámicas.


## **Usos:**

- -Colocación de pisos y enchapes de baja absorción (mínimo 1,5 y máximo del 3%) y cerámica en áreas internas o externas, sobre repello (revoque).
- -Morteros hechos en sitio, concreto absorbente colado en sitio o concreto prefabricado debidamente repellido.

## • **Ventajas:**

- -Cumple con la norma UNE-EN 1348.
- -Posee cementos inertes seleccionados y aditivos específicos para mejorar la adherencia.





# MORTERO PORCELANATO MPI 720 SACO 20KG SUR




- Mortero premezclado especialmente formulado para la colocación de pisos y enchapes de baja absorción, como porcelanato o piedras naturales.


## **Usos:**

- -Colocación de pisos y enchapes de baja absorción (menor del 3 %) especialmente granito y porcelanato, sobre repello cementicio tradicional o premezclado, concreto absorbente colado en sitio o concreto prefabricado debidamente repellido; ya sea en áreas internas o externas.
- También puede ser utilizado en remodelaciones con la técnica “piso sobre piso”.

## **Ventajas:**

- Cumple con la Norma ANSI A 118.4.
- Posee cementos inertes seleccionados y aditivos específicos para mejorar la adherencia.





# **MORTERO PREMIUM MPI 740 SUR (SACO 20KG)**



- Mortero premezclado modificado con polímeros a base de cemento gris, áridos debidamente seleccionados y aditivos específicos para mejorar su adherencia y trabajabilidad, así como evitar el descuelgue de piezas adheridas en superficies verticales.

•

## **Usos:**

- Para adherir revestimientos rígidos de baja absorción como porcelanatos, mármol u otro tipo de piedras naturales tanto superficies horizontales como verticales y en el interior o exterior del inmueble.
- Puede ser utilizado para adherir vitrocerámica en piscinas de agua clorada o bien con sales naturales. (Soporta estar bajo inmersión constante)

## **Ventajas:**

- Este producto cumple con la norma ANSI 118.4.

